

Informes de Gestión y Estados Financieros 2008



FEUDEA trabaja por el bienestar
del asociado y su grupo familiar

FONDO DE EMPLEADOS
DE LA UNIVERSIDAD DE ANTIOQUIA
“FEUDEA”

CONTENIDO

	Pág.
Tercera Asamblea Ordinaria de Delegados - Convocatoria	5
Reglamento	7
Órganos de Dirección y Control	11
Delegados 2009	12
Informe de Junta Directiva y Gerencia	13
Balance Social	19
Estados Financieros a diciembre 31 de 2008	23
Notas a los Estados Financieros	29
Índices Financieros	41
Informe y Dictamen del Revisor Fiscal	45
Informe del Comité de Control Social	49

TERCERA ASAMBLEA ORDINARIA DE DELEGADOS

CONVOCATORIA

Marzo 5 de 2009

La Junta Directiva del FONDO DE EMPLEADOS DE LA UNIVERSIDAD DE ANTIOQUIA "FEUDEA" en reunión celebrada el día 23 de febrero de 2009 según consta en el acta No 02 acordó convocar a Asamblea General Ordinaria de Delegados.

Fecha: Marzo 28 de 2009.
Lugar: Hotel Nutibara "Salón Nutabe."
Hora: 2:00 p.m.

ORDEN DEL DÍA

1. Verificación del Quórum.
2. Aprobación del orden del día.
3. Instalación de Asamblea de Delegados a cargo del señor Mauricio Gómez Piedrahita presidente de Junta Directiva.
4. Estudio y Aprobación del Reglamento de la Asamblea de Delegados.
5. Elección y Posesión de Mesa Directiva.
Presidente Vicepresidente- Secretario.
6. Informe de Comisión Aprobatoria del Acta de Asamblea General Ordinaria Anterior.

7. Nombramiento de Comisiones por parte de Mesa Directiva.
 - a. Comisión de 2 (dos) asociados para revisar y aprobar el acta de la presente Asamblea.
 - b. Comisión de 2 (dos) asociados presentes como Jurado Escrutador.
8. Informe de Junta Directiva y Gerencia.
9. Informe del Revisor Fiscal.
10. Informe del Comité de Control Social.
11. Presentación y aprobación de los Estados básicos de propósito general.
12. Proyecto de aplicación de Excedentes.
13. Elección de Comité de Control Social.
Elegir tres (3) principales y tres (3) suplentes para el periodo 2008.
14. Elección del Revisor Fiscal principal y suplente y Fijar remuneración
15. Propositiones y puntos varios.

Desde la fecha del presente aviso se encuentran a disposición de los señores delegados los documentos que ordena a la ley en la oficina de FEUDEA.

MAURICIO GÓMEZ PIEDRAHITA
Presidente Junta Directiva

REGLAMENTO

ASAMBLEA ORDINARIA DE DELEGADOS

ARTÍCULO PRIMERO PARTICIPANTES

Podrán participar en las deliberaciones de la Asamblea y votar únicamente los delegados.

Los miembros de la Junta Directiva y el Gerente, no podrán votar en la Asamblea, cuando se traten asuntos que afecten su responsabilidad.

PARÁGRAFO

Los invitados, Directivos, Revisor Fiscal y la Gerencia podrán intervenir previa autorización del Presidente de la Asamblea.

ARTÍCULO SEGUNDO QUÓRUM

Lo constituirá la presencia en el recinto del cincuenta por ciento (50%) de los asociados hábiles. Si dentro de la hora siguiente a la convocatoria no se hubiere integrado este quórum, la Asamblea podrá deliberar y tomar decisiones válidas con un número de asociados no inferior al diez por ciento (10%) del total de los asociados hábiles, ni al cincuenta por ciento (50%) del número requerido para constituir un Fondo de Empleados. En las Asambleas Generales de Delegados el quórum mínimo será el cincuenta por ciento (50%) de los elegidos y convocados.

Una vez constituido el quórum éste no se entenderá desintegrado por el retiro de algunos o alguno de los asistentes, siempre que se mantenga el quórum mínimo a que se refiere el inciso anterior (Artículo 33, decreto 1481/89).

ARTÍCULO TERCERO MESA DIRECTIVA

Aprobado el orden del día, verificado el quórum, instalada la Asamblea por el Presidente de la Junta Directiva, y Aprobado el Presente Reglamento, la Asamblea elegirá, un Presidente, un Vicepresidente y un Secretario para la Asamblea.

La plancha deberá contener los nombres de tres (3) integrantes con sus respectivos cargos y su designación será por simple mayoría o aclamación.

ARTÍCULO CUARTO EL DERECHO A VOTO

Cada asociado tiene derecho a un voto, Las decisiones se tomarán por simple mayoría y podrán verificarse a solicitud de los asociados o de la Mesa Directiva.

ARTÍCULO QUINTO DE LAS INTERVENCIONES

Cada asociado podrá intervenir hasta dos (2) veces sobre el mismo asunto, con el máximo de tres minutos en cada intervención. Las intervenciones se harán en el orden de inscripción que llevará la Mesa Directiva para participar en el debate.

El término de duración de las intervenciones, podrá ampliarse si así lo estima la Asamblea para la cual la Mesa Directiva fijará un nuevo tiempo prudencial.

ARTÍCULO SEXTO DE LAS INTERPELACIONES

Los Participantes, al hacer uso de la palabra, deberán ceñirse al tema que se esté tratando y no se permitirá el diálogo. Las interpelaciones a alguna intervención serán concedidas por quien haga uso de la palabra durante su tiempo y previa autorización del Presidente de la Mesa Directiva.

ARTÍCULO SÉPTIMO DE LAS PROPOSICIONES

Toda proposición deberá ser presentada por escrito. Un mínimo de (2) dos asociados debe suscribirla y luego debe ser leída por la Mesa Directiva, deberá sustentarse por uno de los proponentes.

Puesta en consideración y declarada la suficiente ilustración, el Presidente la someterá a votación o la tramitará a través de la Junta Directiva a título de recomendación.

PARÁGRAFO

La Junta Directiva de acuerdo a sus funciones legales, podrá someter a consideración de la Asamblea las proposiciones que estime convenientes.

ARTÍCULO OCTAVO DE LA POSTULACIÓN E INTEGRANTES E INSCRIPCIÓN DE PLANCHAS

La elección de cada Organismo se hará por separado: (Junta Directiva, comité de control social y Revisor Fiscal), para tal fin, sólo los asociados podrán inscribir planchas y en el formato facilitado previamente en que conste la aceptación de la persona a pertenecer a la plancha; en anexo escrito. La plancha deberá estar respaldada mínimo por tres (3) asociados y tendrá el número de candidatos requeridos por cada organismo.

PARÁGRAFO 1

Ningún asociado podrá ser elegido para dos organismos.

ARTÍCULO NOVENO DE LAS ELECCIONES

Para la elección de la Junta Directiva se aplicará el sistema de cociente electoral (Artículo 36 Dec. 1481/89), para el Revisor Fiscal será el de simple mayoría.

PARÁGRAFO: EMPATE

Si al aplicar el sistema de cociente electoral, existiere empate, se votará en forma individual por cada persona del renglón de las planchas en empate, si nuevamente hay empate se sorteará por el sistema de balotas.

ARTÍCULO DÉCIMO EL USO DE LA PALABRA

Al dirigirse a la Mesa Directiva, para efectos de hacer preguntas o consultas, deberá hacerse desde la Mesa Directiva previa identificación y de pié.

ARTÍCULO DÉCIMO PRIMERO DE LAS COMISIONES

Corresponde a la Mesa Directiva designar la comisión para estudiar y aprobar el acta.

ARTÍCULO DÉCIMO SEGUNDO DEL COMPORTAMIENTO

Durante el desarrollo de la Asamblea, se tendrá en cuenta por parte de todos los participantes, un correcto comportamiento, cordura, disciplina y respeto por las personas.

Para constancia se aprueba en la sesión de la Asamblea ordinaria de delegados de asociados, el 29 de marzo de 2007 en el municipio de Medellín.

ÓRGANOS DE DIRECCIÓN Y CONTROL

JUNTA DIRECTIVA

Principales

Mauricio Gómez Piedrahíta
Francisco Arrubla Román
Joaquín Guillermo Ocampo G.
Margarita María Colorado Sánchez
Ricardo Arango Acevedo

Suplentes

Luz Adriana Jaramillo Valencia
Teresa Bocanumen Gutiérrez
Luis María Salazar Pineda

COMITÉ DE CONTROL SOCIAL

Principales

Álvaro Olaya Peláez
Ana Julia Tavera Crespo
Angela María Grisales Sepúlveda

Suplentes

María Mercedes Arteaga Barrantes
Bárbara Rosa Gaviria de Zapata
Liliam Amparo Arboleda Álvarez

REVISOR FISCAL

Mauricio Augusto Jaramillo R.

GERENTE

Luz Angela Zuluaga Valencia

CONTADORA

Mary Luz Gómez Zuluaga

FONDO DE EMPLEADOS DE LA UNIVERSIDAD DE ANTIOQUIA - FEUDEA -
DELEGADOS 2009

Nombres y Apellidos	Nombres y Apellidos
Carmenza García Cardona	Jenny Alejandra Jaramillo Zapata
Fredy Pizano González	Ángela Patricia Valencia Escalante
Sirley Vanesa Sánchez Quirama	Claudia Henao Mejía
Luz María Montoya Montoya	María Eugenia Mejía Lopera
Ángela María Grisales Sepúlveda	Alba Lucía Acevedo Calle
Pedro Nel Correa Medina	Ofelia Arroyare Henao
Dora María Hincapié Gallego	Álvaro Olaya Peláez
Claudia Patricia López Bedoya	Oswaldo Pérez Quiroz
Ricardo Arango Acevedo	Liliana María Sánchez Tamayo
Mauricio Gómez Piedrahita	Luís Fernando Henao Gómez
Joaquín Guillermo Ocampo G.	María Patricia Marín Cortes
Antonio Álvarez Montoya	María Fernanda Ochoa Valle
Hugo David Hernández	Myriam Muñetón Jiménez
Gloria Patricia Pimenta Zea	Viviana Cano Chica
Jhon Armando Molina Restrepo	Adriana Del Carmen Castrillón P
Witter Carvajal Sepúlveda	Blanca Margarita Cataño Bedoya
Francisco Arrubla Román	Francisco Javier Herrera Builes
Bárbara Rosa Gaviria	Luz Adriana Jaramillo Valencia
Luz Ángela Zuluaga Valencia	Luz Adriana Jaramillo Uribe
María Eugenia Mejía Barrera.	Consuelo Montoya Tamayo
Ana Julia Tavera Crespo	SUPLENTES
María Mercedes Arteaga Barrantes	Mary Luz Durango Sánchez
Liliam Amparo Arboleda Álvarez	Teresa Bocanumen Gutiérrez
Beatriz Ofelia Rodríguez Ospina	Nubia Valencia Álvarez
Amalfi Andrea Páez Álvarez	Miguel Velásquez Velásquez
Beatriz Bedoya Patiño	Olga Piedad Piedrahita O.
Carlos Mejía Giraldo	Hugo Sánchez Fajardo
Jhon Jairo Betancur Pérez	Luis María Salazar Pineda
María del Carmen Colorado de R.	Lucía Valencia

Participar en la dirección y control de su fondo es un derecho
y un deber de todos los asociados, ejérzalo.
Así demuestra su interés y compromiso con FEUDEA.

INFORME JUNTA DIRECTIVA Y LA GERENCIA GESTIÓN ECONÓMICA Y SOCIAL DEL AÑO 2008

Respetados Delegados Asambleístas:

Una vez finalizado el año 2008 nos complace presentar ante la honorable Asamblea Ordinaria de Delegados el informe sobre las principales realizaciones de nuestra Empresa "FEUDEA" que durante 36 años, Ustedes señores asociados han sido testigos del progresivo desarrollo de una Institución que orienta su labor basada en los principios de economía solidaria, buscando satisfacer las necesidades de sus asociados y sus familias.

Para nosotros es muy satisfactorio presentar hoy, unos resultados positivos, transparentes y confiables de la gestión realizada durante el año 2008 que, gracias a DIOS, a nuestro compromiso y a la confianza depositada por nuestros asociados, logramos obtener un crecimiento muy representativo en todos los aspectos.

Además es importante resaltar que la contribución del sector solidario en la Economía Nacional es significativa: Un subconjunto de 4.000 organizaciones participa con un 4% del PIB y asocia 3.200.000 personas. Además la presencia de estas formas organizativas se manifiesta en todos los sectores de la Economía Nacional, y de manera importante en la actividad financiera y de ahorro y crédito, tanto por tamaño como por impacto económico. El sector cooperativo de ahorro y crédito Colombiano ocupa el primer lugar en América Latina.

INFORME DE GESTIÓN

El Fondo de Empleados se ha caracterizado por hacer uso de una tecnología apropiada en la medida de sus posibilidades, contando con las limitaciones que nos imponen las condiciones financieras, operativas y locativas, la dinámica que caracteriza el mundo tecnológico produce vértigo por la velocidad en que acontecen los cambios, de ahí que permanentemente, necesitamos hacer mayores y renovados esfuerzos, para incorporar

herramientas que nos ayuden a mejorar sustancialmente el procesamiento de los volúmenes de información que actualmente ejecutamos. En el transcurso del año 2009, tendremos que llevar a cabo algunos cambios relacionados con nuestro programa financiero y contable Integrador SFC que podrían causar pequeñas molestias en la entrega de la información, mientras se instalan.

Otro aspecto a destacar, está relacionado con el mejoramiento de las comunicaciones; a partir del mes de marzo de 2008, la página Web ha sido un instrumento muy utilizado para entregar información oportuna a los asociados ya que esta herramienta se ha convertido en un excelente medio de mercadeo y asesoría para el ahorro y el crédito, la cual nos ha ayudado de manera significativa a disminuir la tutoría presencial en las ya limitadas instalaciones de atención al público que tiene nuestra oficina.

GESTIÓN FINANCIERA

El objetivo de la gestión financiera es el seguimiento, medición y análisis de los recursos necesarios para la supervivencia de la Empresa, por lo que aquí trataremos exclusivamente lo relacionado con estos propósitos.

El inicio del año 2008 se caracterizó por ser una época coyuntural porque debido a la entrega del ahorro navideño, se desbordó una demanda de créditos, que fue una de las razones principales por las que hubo que incrementar las tasas de interés sobre los créditos, las cuales habían estado estables hasta ese momento. Sin embargo la demanda de créditos siguió. En total se desembolsaron créditos por \$1.664.118.000.00 durante el año 2008 y cerramos con saldo total de cartera por \$1.001.019.291.00

Respecto al ahorro también tenemos temas para resaltar: Se incrementaron las tasas de interés para las diferentes líneas de ahorro: Navideño, Ahorramás y CDATs ya que lo usual en nuestra Institución ha sido mantener tasas superiores a las del sistema financiero en lo que a captaciones se refiere. Muchos de nuestros asociados trajeron sus ahorros de otras Entidades para hacer inversiones en FEUDEA.

Al finalizar el año 2008 cerramos las captaciones con un valor de: \$367.586.477.00

También se llevó a cabo una campaña de ahorro con las "alcancías" que buscaba incentivar el ahorro desde los hogares, lo que significó que un gran número de asociados en el mes de diciembre invirtieran estos ahorros en CDATs.

Es importante hacer alusión a la gestión financiera que muestran algunas cuentas del Balance General y Estado de Resultados, como son:

ACTIVOS TOTALES

El Fondo de Empleados cerró el año 2008 con \$1.317.327.866.00, lo cual representa un incremento de un 37.88%, con respecto al año 2007.

Se destaca la composición de los activos totales, en los cuales la cartera, como principal activo productivo, participa con el 76%, y el restante 24% corresponde a disponible, cuentas por cobrar, fondo de liquidez, diferidos, activos fijos y otros activos.

CARTERA DE LOS ASOCIADOS: Es el resultado de la labor de colocación y recuperación de los créditos. Este servicio es uno de los más utilizados por los asociados y se constituye en el principal generador de bienestar social.

COLOCACIÓN POR LINEA

FEUDEA sólo maneja una línea de crédito y es la de consumo y a pesar de que no tenemos créditos de difícil cobro, en los últimos años los asociados que por cualquier circunstancia han incurrido en mora han sido objeto de un mayor seguimiento por parte del Comité de Evaluación de Cartera, con llamadas de atención por escrito y llegando a arreglos formales con el fin de no tener que incurrir en cobros jurídicos ni reportarlos a centrales de riesgos.

El índice de cartera morosa cerró en el año 2008 en el 3%, lo que quiere decir que de cada cien pesos en poder de los asociados por concepto de crédito, sólo \$3 están clasificados como morosos.

Todos los créditos que otorga FEUDEA se recuperan por deducción de nómina, pero como toda operación de crédito, por su naturaleza, conlleva riesgos y es sensato hacer las provisiones necesarias, las cuales son de carácter obligatorio. En total FEUDEA tiene provisiones para proteger la cartera por \$8.044.064.00 lo que representa un incremento del 12.74% con respecto al año 2007.

PASIVOS TOTALES

Al terminar el año 2008, FEUDEA tenía pasivos del orden de \$740.839.556.00 conformados principalmente por los depósitos de los asociados, los cuales ascienden a un valor de \$636.139.768.00 con incremento del 45.52%, con respecto al año 2007. El incremento de los pasivos totales respecto al año 2007 fue de 36.50%, lo que en pesos significa un incremento de \$163.826.542.00

DEPÓSITOS DE LOS ASOCIADOS

Este rubro se refiere a los ahorros que realizan los asociados en FEUDEA, los cuales son de cuatro tipos.

AHORRO PERMANENTE: Es el ahorro obligatorio que cada asociado se compromete a hacer desde el momento de su vinculación que es un 2.4% (\$11.940.00 mensuales, \$5.970.00 quincenales) del salario mínimo legal vigente mensual, el cual tuvo incremento del 14.76% con respecto al año 2007.

AHORRO NAVIDEÑO: Es un ahorro que el asociado hace voluntariamente a partir de \$15.000 quincenales con el fin de planear sus compras navideñas.

Devoluciones de Ahorro Navideño año 2008: \$108.240.000.00

AHORRAMÁS: Es un ahorro que voluntariamente hace el asociado con un plazo de un año, que le ayuda a planificar gastos futuros como viajes, matrículas, cumpleaños o para gastos de fin de año.

Devoluciones de Ahorramás: \$52.389.000.00

Captaciones de Ahorramás: \$82.578.000.00

CERTIFICADOS DE DEPÓSITOS DE AHORRO A TÉRMINO (CDATs): Es un ahorro a término fijo, que compensa los excedentes de liquidez de sus ahorradores con buenas tasas de interés

En el año 2008 se pagaron, por intereses sobre este tipo de ahorro \$22.775.488.00 lo cual refleja claramente la política que tiene FEUDEA de incentivar y remunerar lo mejor posible esta línea de ahorro.

En total las captaciones por esta línea cerraron el año 2008 con un valor de \$277.829.767.00

TOTAL PATRIMONIO:

El patrimonio de FEUDEA cerró en \$576.488.310.00, con un crecimiento de \$163.826.542.00 con respecto al año 2007. Los aportes de los asociados cerraron el año con un total de \$443.092.418.00, lo cual representa un incremento 41.03% con respecto al año 2007.

EXCEDENTES: FEUDEA obtuvo excedentes en el año 2008 por \$78.896.340.00 lo que indica un incremento de \$29.134.562.00, es decir un 58.55% más que en el año 2007.

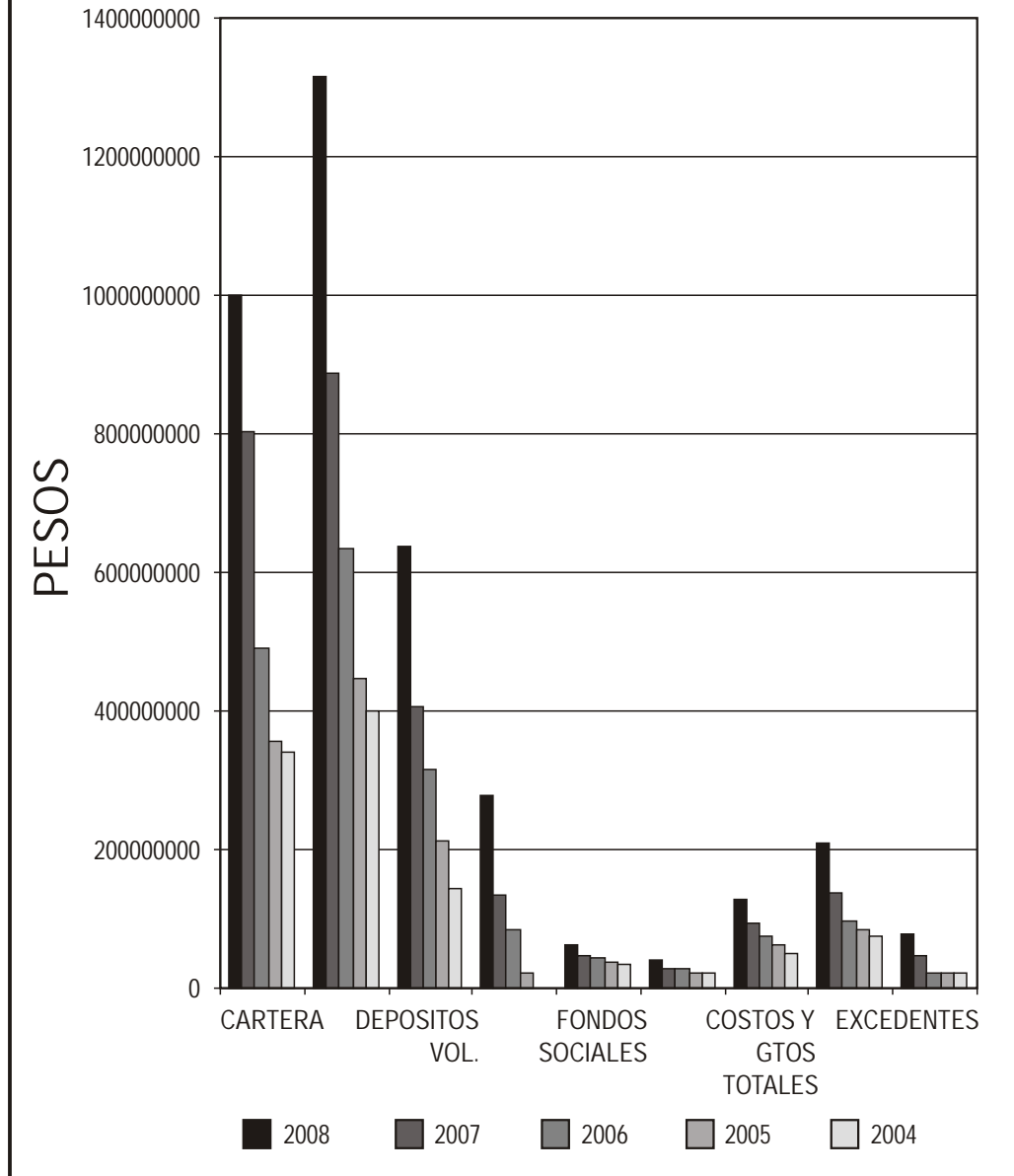
CONSIDERACIONES FINALES: EI FONDO DE EMPLEADOS DE LA UNIVERSIDAD DE ANTIOQUIA - FEUDEA es una Institución que año tras año, ha demostrado en pequeña escala, las bondades que tiene el sector de la economía solidaria, para generar bienestar y riqueza con contenido social, siempre que nos mantengamos fieles al espíritu y a la naturaleza que dio origen a este movimiento en el mundo. Esta Institución da testimonio que es posible reunir pequeños esfuerzos individuales para construir grandes resultados, que permitan transitar hacia un nuevo modelo de desarrollo, basado en la cooperación, donde el ser humano, y no el interés capitalista, sea el centro de los esfuerzos de la economía.

Una vez más, agradecemos a quienes hacen posible estos resultados, a los Asociados, a la Junta Directiva, la Revisoría Fiscal, y a los diferentes Comités: Comité de Control Social, Comité de Evaluación de Cartera, Comité de Riesgo de Liquidez, Comité de Bienestar Social, Comité de Crédito y de manera especial al equipo de funcionarios de nuestra Entidad.

A continuación el gráfico nos muestra la evolución de los rubros financieros más relevantes del FEUDEA durante los últimos cinco años.

	2008	VAR	2007	VAR	2006	VAR	2005	VAR	2004
Cartera	1.001.000.000	24.82%	801.978.000	63.50%	490.511.000	37.95%	355.573.000	4.14%	341.453.000
Activos Totales	1.317.000.000	48.42%	887.349.000	39.93%	634.147.000	41.49%	448.193.000	11.95%	400.344.000
Depositos VOL.	636.140.000	56.69%	405.998.000	28.28%	316.485.000	49.82%	211.249.000	47.85%	142.876.000
Cdats	277.830.000	106.62%	134.463.000	62.11%	82.944.000	268.80%	22.490.000	-	-
Fondos Sociales	61.570.000	29.49%	47.549.000	10.74%	42.936.000	10.26%	38.942.000	8.65%	35.843.000
Gastos Generales	39.807.000	40.27%	28.379.000	-2.73%	29.174.000	40.79%	20.721.000	-7.67%	22.442.000
Costos y Gtos Tot.	129.411.000	39.99%	92.441.000	21.50%	76.085.000	23.34%	61.685.000	19.87%	51.460.000
Ingresos	208.307.000	50.23%	138.658.000	41.95%	97.683.000	17.34%	83.248.000	11.97%	74.349.000
Excedentes	78.896.000	70.71%	46.217.000	113.99%	21.598.000	0.16%	21.563.000	-5.79%	22.889.000

CIFRAS RELEVANTES



BALANCE SOCIAL

El Balance Social del año 2008 es un insumo fundamental para la evaluación del que hacer institucional de FEUDEA, que permite identificar los resultados y los niveles de gestión alcanzados por este ejercicio de planeación; igualmente identifica algunas rutas que se deben tener en cuenta para seguir mejorando en el mediano y largo plazo de FEUDEA. En este documento se presentan los avances logrados durante el año 2008.

1. Fortalecimiento de la base social

En el año 2008 la base social presentó un incremento del 30% con respecto al año 2007, como se muestra en el cuadro No 01, del movimiento de asociados., todo gracias a las diferentes estrategias utilizadas:

INCREMENTO DE ASOCIADOS

TOTAL ASOCIADOS 2007	387
Total Ingresos	143
Total Retiros	26
TOTAL ASOCIADOS 2008	504

El interés de FEUDEA es fortalecer la base social a partir de brindar servicios pertinentes y de calidad, para el año 2008 la Junta Directiva aprobó la participación de estudiantes de la Universidad de Antioquia que en contraprestación de un auxilio que les da la Alcaldía de Medellín, deben pagar 80 horas en el semestre. Con el recurso humano de estas estudiantes se realizó un mercadeo tomando como prueba piloto la Facultad de Ciencias Económicas, trabajo que dio como resultado un total de 50 asociados nuevos. Cabe anotar que estas estudiantes fueron debidamente sensibilizadas y evaluadas antes de iniciar la labor de mercadeo.

LUZ ANGELA ZULUAGA VALENCIA
Gerente

MAURICIO GÓMEZ PIEDRAHÍTA
Presidente Junta Directiva

Proyectos educativos y culturales

A través del comité de Bienestar Social (Educación y Solidaridad) se llevaron a cabo actividades educativas, sociales, culturales y recreativas tendientes a la formación técnica y humana de los asociados, igualmente se realizaron diferentes procesos educativos para los empleados y directivos.

En el tema de las capacitaciones contó con la asistencia de 68 personas, como se puede apreciar en la tabla, lo que significa que los asociados están participando de estas actividades.

Cursos Educativos	Cobertura
Encuentro Nacional de Cooperativas y Fondos de Empleados	2
Actualización circular Básica Financiera y contable	2
Actualización circular Jurídica	2
Conferencia: La Familia sus Ciclos y sus Crisis	30
Como mejorar su imagen personal	32
En alianza con el Parque de Emprendimiento se adelantó un proyecto sobre "FOMENTO DE LA CULTURA EMPRENDEDORA" cuyo objetivo era el diseño y ejecución de un programa de sensibilización y formación que permitiera la identificación y desarrollo de competencias para el emprendimiento de los asociados al Fondo de Empleados de la Universidad de Antioquia FEUDEA, se hizo la convocatoria y sólo obtuvimos respuesta por parte de 13 asociados por lo cual no se pudo realizar el proyecto.	

Se realizaron programas sociales, culturales y recreativos, de diferente naturaleza con la idea de proporcionar lazos de solidaridad, principios cooperativos e integración entre asociados y sus grupos familiares.

Programa	Cobertura
Día de la secretaria	32
Día de las Madres y padres	45
Jornada de trabajo J.D Y C.C S	16
Campaña de salud visual	12
Amor y Amistad	30
Día del niño en Familia	70
Fiesta integración en navidad	150

CONVENIOS

FEUDEA gestionó la realización de varios convenios con entidades serias y reconocidas en las diferentes ramas, donde el asociado puede disfrutar de descuentos del 5%, 10% y 15%.

En salud

Clínica Odontoser: Ofrece descuentos y amplias facilidades de pago para todos los tratamientos, urgencias las 24 horas, odontología general, odontología láser, ortodoncia y ortopedia funcional, implantes dentales, blanqueamiento, odontología estética, rehabilitación oral (prótesis), odontopediatría, cirugía oral, periodoncia.

Ocular: FEUDEA teniendo en cuenta que la visión es un sentido muy importante para el desarrollo humano y es parte fundamental en la calidad de vida laboral, académica y cotidiana, en alianza con "OCULAR" Empresa dedicada al cuidado primario del sentido de la visión. Le ofrecen a los asociados y sus familias los servicios de salud visual.

RECREACIÓN Y SANO ESPARCIMIENTO

HOTEL HACIENDA LA BONITA: El paraíso Ecológico del Suroeste Antioqueño, ubicado a solo 40 minutos de la ciudad de Medellín.

PROYECTOS DE MEJORAMIENTO ORGANIZACIONAL

En propuesta de la asociada y miembro de la Junta Directiva señora VIVIANA CANO CHICA se aprobó un proyecto de "SISTEMATIZACIÓN DE EXPERIENCIAS EN FEUDEA" que busca ubicar al FONDO en un archivo histórico de la Universidad de Antioquia como Patrimonio Institucional.

A través del consultorio de Administración de la UNIVERSIDAD DE ANTIOQUIA se realizó un proyecto de levantamiento de cargos y perfiles de FEUDEA que tenía como objetivo general, hacer un diagnóstico de la situación actual, analizando como se realizan cada una de las actividades, los recursos financieros y humanos necesarios y todo lo relacionado con los procesos, con la cual busca reducir el tiempo ocioso y aumentar la calidad del servicio.

La Revisoría Fiscal estuvo muy atenta, en brindar un acompañamiento permanente a los órganos de dirección, control y administración, en el funcionamiento y operación del Fondo de Empleados durante todo el periodo 2008, en todo lo que tiene que ver con la

implementación de la normatividad vigente por parte de la Superintendencia de la Economía Solidaria, cambios que se establecieron con las nuevas circulares: Circular Externa Contable y Financiera No. 004 de Agosto de 2008 y Circular Jurídica 007 con las modificaciones establecidas en Noviembre de 2008, y en general a todo lo relacionado con el control de las actuaciones y procesos del FEUDEA.

LUZ ANGELA ZULUAGA VALENCIA
Gerente

MAURICIO GÓMEZ PIEDRAHÍTA
Presidente Junta Directiva

BALANCE GENERAL COMPARATIVO

A diciembre 31

ACTIVO	NOTAS	2008	2007a	VAR.	%/ACT
ACTIVO CORRIENTE					
Disponible	1	172.319.001	22.322.761	671.94%	13.08%
Inversiones	2	108.803.393	34.688.252	213.66%	8.26%
Cartera Corto Plazo	3	624.773.452	554.245.347	12.73%	47.43%
Cuentas por Cobrar	4	28.363.160	19.949.950	42.17%	2.15%
TOTAL ACTIVO CORRIENTE		934.259.006	631.206.310	48.01%	70.92%
ACTIVO NO CORRIENTE					
Cartera Créditos Asociados	3	376.245.840	309.243.923	21.67%	28.56%
PROPIEDAD PLANTA Y EQUIPO					
Equipo de Computación	5	8.372.309	9.014.465	-7.12%	0.64%
Depreciación Acum. Eq. de Comp.		-7.597.309	-7.236.833	4.98%	-0.58%
TOTAL PROPIEDAD PLANTA Y EQ.		775.000	1.777.632	-56.40%	0.06%
CARGOS DIFERIDOS					
Programas para Computador	6	2.933.277	7.900.046	-62.87%	0.22%
Otros cargos diferidos		-	1.927.293	-100.00%	0.00%
TOTAL ACTIVOS DIFERIDOS		2.933.277	9.827.339	-70.15%	0.22%
OTROS ACTIVOS					
Otras Inversiones		3.114.743	3.353.644	-7.12%	0.24%
TOTAL ACTIVO NO CORRIENTE		383.068.860	324.202.538	18.16%	29.08%
TOTAL ACTIVOS		1.317.327.866	955.408.848	37.88%	100.00%

BALANCE GENERAL COMPARATIVO

A diciembre 31

PASIVO	NOTAS	2008	2007a	VAR.	% / ACT
PASIVO CORRIENTE					
Depósitos CDATs	7	277.829.767	144.776.146	91.90%	21.09%
Depósitos Corto plazo	7	89.756.709	58.343.703	53.84%	6.81%
Intereses	8	19.917.637	11.559.606	72.30%	1.51%
Sobregiros Bancarios		-	24.770.532	-100.00%	0.00%
Costos y Gastos por Pagar	8	19.834.667	13.382.244	48.22%	1.51%
Proveedores	8	990.511	2.486.811	-60.17%	0.08%
Retención en la Fuente por Pagar	8	644.000	609.412	5.68%	0.05%
Otras Cuentas por Pagar	8	243.316	97.657	149.15%	0.02%
Obligaciones Laborales	8	1.500.000	1.507.380	-0.49%	0.11%
TOTAL PASIVO CORRIENTE		410.716.607	257.533.491	59.48%	31.18%
DEPOSITOS ASOCIADOS A LARGO PLAZO					
Ahorro Permanente	7	268.553.291	234.017.895	14.76%	20.39%
Fondos Sociales	9	61.569.658	51.195.694	20.26%	4.67%
TOTAL DEP. ASOCIADOS A L. PLAZO		330.122.949	285.213.589	15.75%	25.06%
TOTAL PASIVO		740.839.556	542.747.080	36.50%	56.24%
PATRIMONIO					
Aportes Sociales	7 y 10	443.092.418	314.172.678	41.03%	33.64%
Reserva Prtec. Aportes Sociales		54.499.552	48.727.312	11.85%	4.14%
Excedente del Ejercicio		78.896.340	49.761.778	58.55%	5.99%
TOTAL PATRIMONIO		576.488.310	412.661.768	39.70%	43.76%
TOTAL PASIVO Y PATRIMONIO		1.317.327.866	955.408.848	37.88%	100.00%

Firmado en el original

LUZ ANGELA ZULUAGA V.
Gerente

Firmado en el original

MARY LUZ GÓMEZ Z.
Contadora TP 62140-T

Firmado en el original

MAURICIO JARAMILLO R.
Revisor Fiscal TP 43621-T

ESTADO DE RESULTADOS COMPARATIVO

A diciembre 31

	Notas	2008	2007a	VAR.	PAT/ING
INGRESOS OPERACIONALES					
Servicios de Crédito	11	201.858.021	144.091.512	40.09%	96.90%
Aprovechamientos	12	137.554	713.347	-80.72%	0.07%
Ingresos Financieros	12	3.714.278	2.710.985	37.01%	1.78%
Intereses Fondo de Liquidez	12	2.597.580	1.776.869	46.19%	1.25%
TOTAL INGRESOS OPERACIONALES		208.307.433	149.292.713	39.53%	100.00%
MENOS COSTOS Y GASTOS OPERAC.					
COSTO DE PRESTACIÓN DE SERVIC.	13	44.310.384	30.449.913	45.52%	21.27%
GASTOS DE PERSONAL	14	27.790.695	27.898.407	-0.39%	13.34%
GASTOS GENERALES	15	39.806.671	30.555.563	30.28%	19.11%
PROVISIONES	16	7.760.490	4.000.806	93.97%	3.73%
AMORTIZACION	16	5.540.000	2.785.227	98.91%	2.66%
DEPRECIACIONES	16	876.000	943.189	-7.12%	0.42%
GASTOS FINANCIEROS	17	3.326.853	2.897.830	14.80%	1.60%
TOTAL COSTOS Y GASTOS OPERAC.		129.411.093	99.530.935	30.02%	62.13%
TOTAL EXCEDENTE NETO		78.896.340	49.761.778	58.55%	37.87%

Firmado en el original

LUZ ANGELA ZULUAGA V.
Gerente

Firmado en el original

MARY LUZ GÓMEZ Z.
Contadora TP 62140-T

Firmado en el original

MAURICIO JARAMILLO R.
Revisor Fiscal TP 43621-T

ESTADO DE FLUJO DE EFECTIVO COMPARATIVO

A diciembre 31

ACTIVIDADES DE OPERACIÓN	2008	2007
Excedente Neto del Periodo	78.896.340	46.216.939
MÁS: Variaciones en Partidas Corrientes	149.662.363	56.791.370
Aumento en Obligaciones de Asociados CP	110.010.429	-196.858.161
Aumento en inversiones	-76.586.200	49.141.205
Aumento en otras cuentas por cobrar	-9.834.368	-6.332.636
Aumento en depósitos CDATs	143.366.921	51.519.273
Aumento en depósitos de corto plazo	35.569.189	10.252.463
Disminución en sobregiros bancarios	-23.005.974	19.475.313
Aumento en costos y gastos por pagar	7.405.423	7.199.581
Disminución en proveedores	-1.319.149	1.999.660
Aumento en retención en la fuente x p	78.000	566.000
Aumento en otras cuentas por pagar	153.816	90.700
Aumento en obligaciones laborales	100.000	48.172
Aumento en Intereses sobre los depósitos	9.181.493	3.478.385
Aumento en fondosos sociales	14.020.050	4.612.723
Incremento en Aportes	151.300.203	107.279.192
Aumento en las Reservas	9.243.388	4.319.500
EFFECTIVO APLICADO EN OPERACIONES	228.558.703	103.008.309
Aumento en obligaciones de LP	-89.031.274	-114.608.035
Disminución en cargos direridos	6.194.000	-3.562.209
Disminución en otros activos	-	-2.143.127
Disminución en activos fijos	876.000	876.000
Aumento en ahorros permanentes	51.205.938	27.741.341
Distribución de excedentes	-46.216.939	-21.597.498
EFFECTIVO APLICADO EN INVERSIONES	-76.972.275	-113.293.528
Total Aumento neta del efectivo	151.586.428	-10.285.219
MÁS: Efectivo a Diciembre 31 de 2007	20.732.573	31.017.792
EFFECTIVO DISPONIBLE A DICIEMBRE 31 DE 2008	172.319.001	20.732.573

Firmado en el original

LUZ ANGELA ZULUAGA V.
Gerente

Firmado en el original

MARY LUZ GÓMEZ Z.
Contadora TP 62140-T

Firmado en el original

MAURICIO JARAMILLO R.
Revisor Fiscal TP 43621-T

ESTADO DE CAMBIO EN LA SITUACIÓN FINANCIERA

A diciembre 31

	2008	2007
Excedentes netos del presente ejercicio	78.896.340	46.216.939
Generación interna de fondos		
Aumento en aportes sociales	151.300.203	107.279.192
Aumento en las Reservas	9.243.388	160.543.591
Recursos financieros provistos	239.439.931	157.815.631
Menos: Recursos financieros aplicados	-46.216.939	21.597.498
Distribución de excedentes	46.216.939	-21.597.498
TOTAL CAPITAL DE TRABAJO APLICADO	193.222.992	136.218.133
AUMENTO EN EL CAPITAL DE TRABAJO		
Activo Total	1.317.327.866	887.349.167
Pasivo Total	740.839.556	504.083.849
CAPITAL DE TRABAJO	576.488.310	383.265.318
AUMENTO EN EL CAPITAL DE TRABAJO	193.222.992	

Firmado en el original

LUZ ANGELA ZULUAGA V.
Gerente

Firmado en el original

MARY LUZ GÓMEZ Z.
Contadora TP 62140-T

Firmado en el original

MAURICIO JARAMILLO R.
Revisor Fiscal TP 43621-T

ESTADO DE CAMBIOS EN EL PATRIMONIO

A diciembre 31

CUENTA	SALDO 31/12/2007	AUMENTO	TRASLADO	SALDO 31/12/2008
Aporte Social	291.792.215	151.300.203		443.092.418
Reservas Protección de Aportes	45.256.164		9.243.388	54.499.552
Excedentes del Ejercicio	46.216.939	32.679.401		78.896.340
TOTAL PATRIMONIO	383.265.318	183.979.604	9.243.388	576.488.310

Firmado en el original

LUZ ANGELA ZULUAGA V.
Gerente

Firmado en el original

MARY LUZ GÓMEZ Z.
Contadora TP 62140-T

Firmado en el original

MAURICIO JARAMILLO R.
Revisor Fiscal TP 43621-T

NOTAS A LOS ESTADOS FINANCIEROS

A diciembre 31 de 2007

CREACIÓN, DOMICILIO Y OBJETO

EL FONDO DE EMPLEADOS DE LA UNIVERSIDAD DE ANTIOQUIA "FEUDEA" es una entidad de derecho privado, sin ánimo de lucro, reconocida mediante personería jurídica del DANCOOP, hoy Superintendencia de la Economía Solidaria, mediante resolución No. 1382 de octubre 4 de 1972. Su domicilio se encuentra en la Ciudad de Medellín, concretamente ubicada en la ciudadela universitaria.

El objeto del Fondo es fomentar el ahorro, así mismo suministrar los créditos por diferentes líneas, en general, para promover el mejoramiento continuo del nivel de vida de los asociados y el de su familia.

PRINCIPALES POLÍTICAS Y PRÁCTICAS CONTABLES

El sistema de contabilidad utilizado por el Fondo es del causación y las operaciones se registran ajustándose al plan de cuentas y procedimientos establecidos para Fondos de empleados.

NOTA 1 DISPONIBLE

Corresponde a los valores que se tenían al 31 de diciembre de 2008, en las cuentas Bancarias:

	2008	2007a
BANCOLOMBIA	\$165.103.626	0
COOPRUDEA	7.115.375	\$22.215.091
CAJA MENOR	100.000	107.670
TOTAL DISPONIBLE	\$172.319.001	\$22.322.761

NOTA 2
INVERSIONES

Esta cuenta acumula los saldos del Fondo de Liquidez colocados en Nación y La Cooperativa John F. Kennedy

	2008	2007a
FONDO DE LIQUIDEZ	\$41.645.868	\$18.107.072
CDAT'S COOPRUDEA	50.000.000	0
CDAT'S COOP. JOHN F K	17.157.525	16.581.180
TOTAL INVERSIONES	\$108.803.393	\$34.688.252

INVERSIÓN	TASA PROM. AÑO
Interbolsa s.a.	11.56 EA
Coop. John F Kenedy	12.45 EA

Otras Inversiones

Corresponde a los aportes hechos en Cooprudea que nos dan el carácter de asociado a esa entidad y los cuales se actualizan cada año con el aumento del salario mínimo legal vigente autorizado por el Gobierno. La disminución entre un año y otro se debe al efecto que produce el ajuste de las cifras del año 2007.

	2008	2007a
	\$3.114.000	\$3.353.644

NOTA 3
CARTERA CRÉDITO ASOCIADOS

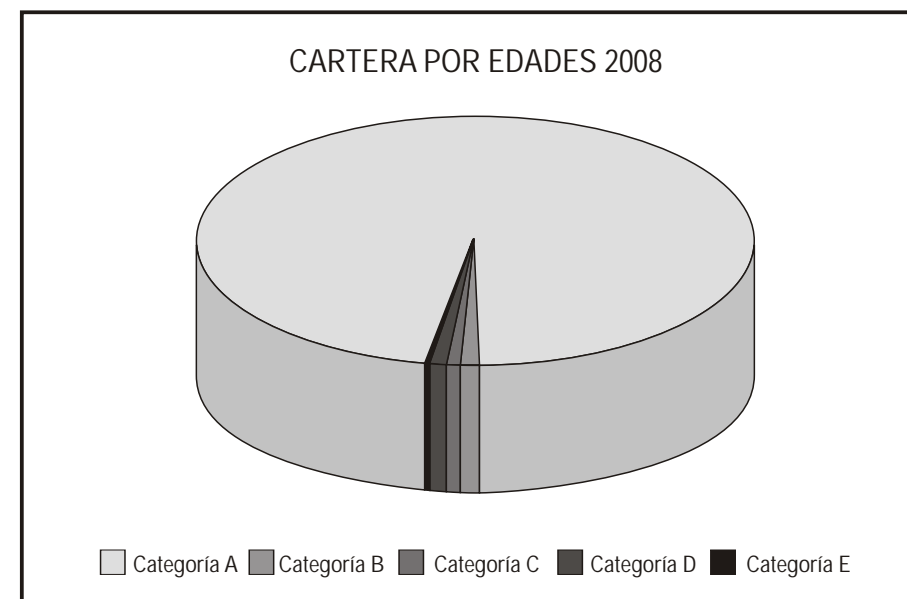
Corresponde al saldo de los créditos de los asociados de FEUDEA a diciembre 31 de 2008. Se distribuye así:

	2008	Dist.	2007a	Dist.
CORTO PLAZO	\$624.773.452	63%	\$554.245.347	64%
LARGO PLAZO	376.245.840	37%	309.243.923	36%
TOTAL CARTERA	\$1.001.019.292	100%	\$863.489.270	100%

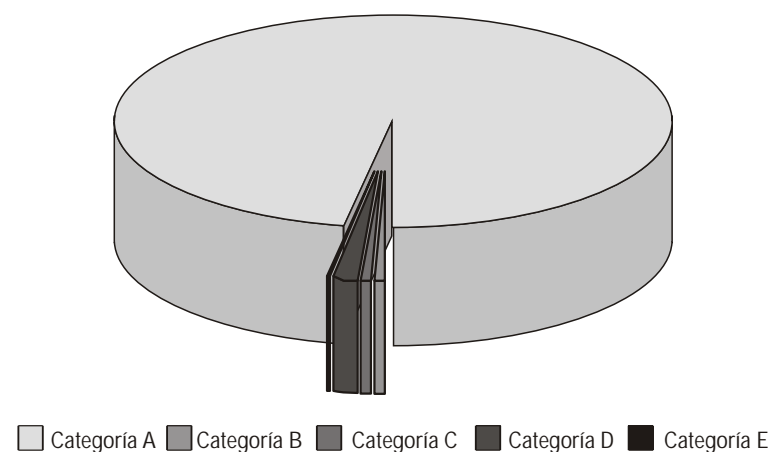
Como se puede notar en los estados financieros la cartera representa el 76% del total de los activos y el crecimiento del año 2008 con respecto al año 2007 fue del 16%.

DISTRIBUCIÓN DE LA CARTEA POR CATEGORÍAS

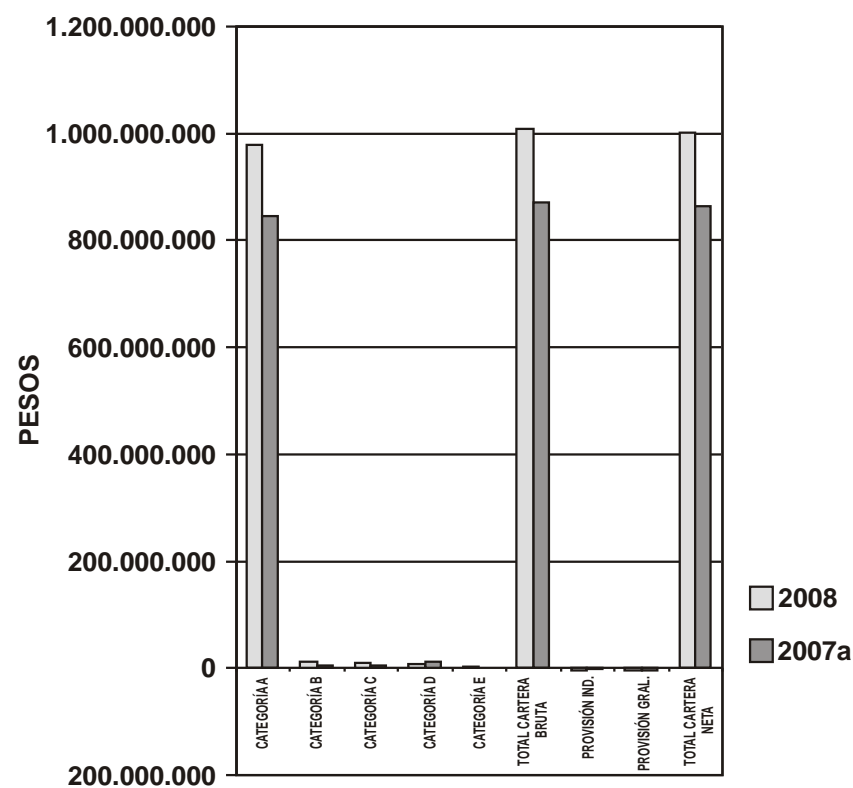
	2008	%/CAR	2007a	%/CAR	VAR%
Categoría A	\$977.689.893	97,67%	\$845.678.518	97,94%	15,61%
Categoría B	11.519.169	1,15%	6.088.926	0,71%	89,18%
Categoría C	9.908.259	0,99%	4.331.483	0,50%	128,75%
Categoría D	7.523.589	0,75%	12.989.155	1,50%	-42,08%
Categoría E	2.422.445	0,24%	1.535.925	0,18%	57,72%
Total Cartera Bruta	\$1.009.063.355	100,80%	\$870.624.008	100,83%	15,90%
Provisión Ind	-2.987.911	-0,30%	-2.781.618	-0,32%	7,42%
Provisión Gral	-5.056.153	-0,51%	-4.353.120	-0,50%	16,15%
Total Cartera Neta	\$1.001.019.291	100,00%	\$863.489.270	100,00%	15,93%



DISTRIBUCIÓN DE CARTERA POR EDADES 2007a



VARIACION DE LA CARTERA ENTRE 2007 Y 2008



NOTA 4
OTRAS CUENTAS POR COBRAR

Son cuentas por cobrar de convenios, intereses sobre créditos, entre otras.

	2008
CONVENIOS POR C	\$3.107.447
INTERESES S/CRÉDITOS	23.719.906
INGRESOS POR COBRAR	1.891.500
PROVISIÓN	-355.693
TOTAL CXC	\$28.363.160

NOTA 5
PROPIEDAD, PLANTA Y EQUIPO

Registra el saldo de los muebles, equipo de oficina y computadores que tenía FEUDEA al 31 de diciembre de 2008. La disminución de un año a otro se debe exclusivamente al efecto de la depreciación

2008	2007a
\$775.000	1.777.632

NOTA 6
DIFERIDOS

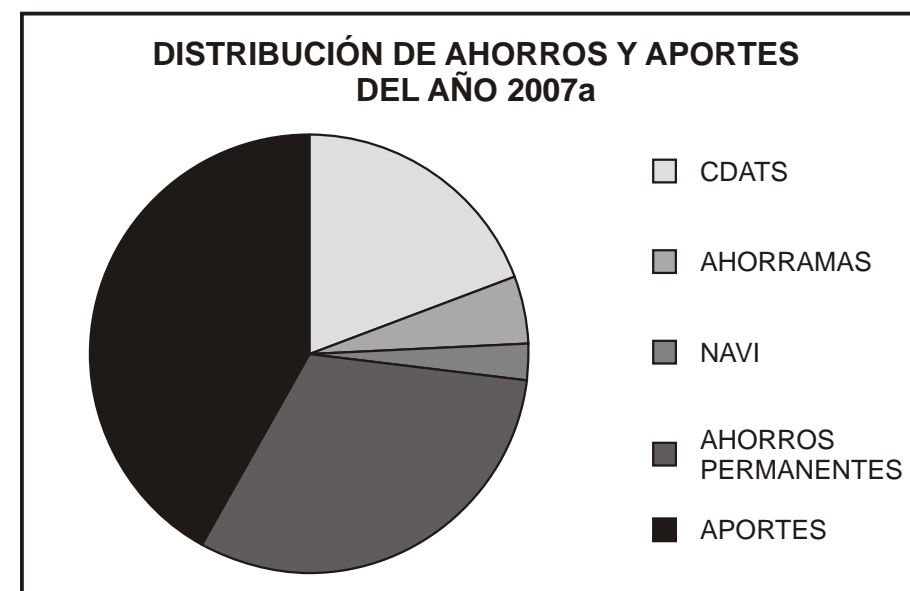
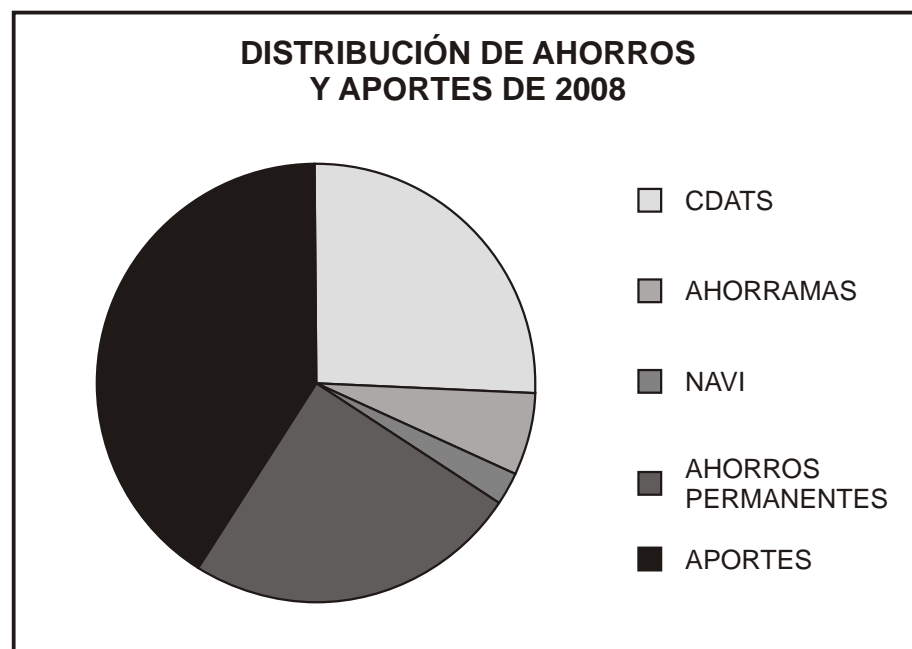
Esta cuenta acumula los valores de programas para computador, que durante el año 2007 aumentó en un 84%, debido a la actualización del aplicativo del FEUDEA (integrador SFC), además terminamos de diferir la suscripción hecha en el Poblado Club, lo que explica la disminución entre el año 2008 y el año 2007.

2008	2007a
\$2.933.277	\$9.827.339

**NOTA 7
DEPÓSITOS DE ASOCIADOS**

Son los depósitos de ahorros de los asociados tanto obligatorios como voluntarios que se tenían en FEUDEA al finalizar el año 2008. Los voluntarios ocupan el 58% y el 42% restante son ahorros permanentes obligatorios. El 82% de los recursos en los se aplican los activos del Fondo provienen del esfuerzo de ahorro que hacen los asociados.

	2008	%/DEP Y APOR	2007a	%/DEP Y APOR	VAR%
Cdat's	\$277.829.767	25,74%	\$144.776.146	19,27%	91,90%
Ahorramas	65.691.483	6,09%	37.146.540	4,94%	76,84%
Ah. Navideño	24.065.227	2,23%	21.197.163	2,82%	13,53%
Total Dep de C.p	\$367.586.477	34,06%	\$203.119.849	27,04%	80,97%
Ahorros Permanentes	268.553.291	24,88%	234.017.895	31,15%	14,76%
Total Depósitos	\$636.139.768	58,94%	\$ 437.137.744	58,18%	45,52%
Aportes	443.092.418	41,06%	314.172.678	41,82%	41,03%
Total dep. y aportes	\$1.079.232.186	100,00%	\$ 751.310.422	100,00%	43,65%



**NOTA 8
CUENTAS POR PAGAR**

Acumula el valor de los intereses sobre los depósitos de los asociados, convenios por pagar, entre otros.

	2008
Intereses ah. Navideño	\$161.328
Intereses de ahorramás	5.160.432
Intereses de Cdat's.	7.102.663
Intereses de Ahorro Permanente	7.493.214
Total intereses sobre ahorros	\$19.917.637
Cuentas por pagar asociados	17.780.122
Convenios por pagar	1.865.845
Consignaciones sin identificar	188.700
Abonos recibidos por anticipado	60.000
Proveedores	990.511
Retención en la fuente	644.000
Ex-asociados por pagar	183.316
Total costos y gastos por pagar	41.630.131

NOTA 9
FONDOS SOCIALES

Esta cuenta acumula los saldos de los Fondos Sociales que se alimentan cada año con los excedentes que produce FEUDEA según el estatuto, como es el caso del fondo de bienestar social. El fondo de garantías y el fondo de protección de cartera se incrementan con cada crédito que hacen los asociados con Feudea, puesto que son una tasa del capital prestado en cada crédito.

	2008	2007a
BIENESTAR SOCIAL	0	\$298.853
FONDO DE GARANTÍAS	\$22.081.499	17.511.738
FONDO PROTECCIÓN CARTERA	39.488.159	33.385.103
TOTAL FONDOS SOCIALES	\$61.569.658	\$51.195.694

NOTA 10
APORTES SOCIALES

Su saldo representa los derechos de los asociados de FEUDEA acreditados mediante derecho de aportación. Tuvieron un crecimiento del 41.03%. Es importante recordar que la cuota obligatoria periódica que cada asociado aporta se distribuye así: 70% para aportes y 30% para ahorros permanentes, esto a partir de la última reforma de estatutos.

2008	2007a
\$443.092.418	\$314.172.678

NOTA 11
INGRESOS POR SERVICIOS DE CRÉDITO

Son los valores causados por FEUDEA como resultado de las actividades desarrolladas en cumplimiento de su objeto social: Crédito, con corte a diciembre 31 de 2008. Del total de ingresos que percibe el Fondo, el 97% son por este concepto. Con respecto al año 2007 tuvo un incremento del 40%.

2008	2007a
\$201.858.021	\$144.091.512

NOTA 12
APROVECHAMIENTOS, INTERESES POR
EL FONDO DE LIQUIDEZ E INGRESOS FINANCIEROS

Los aprovechamientos son ingresos varios que corresponden a costos por intereses causados sobre ahorros que es necesario devolver por el no cumplimiento del plazo de tales depósitos, entre otros. Ocupan el 0.07% del total de ingresos.

2008	2007a
\$137.554	\$713.347

Los intereses por el Fondo de Liquidez son ingresos financieros recibidos de la inversión hecha en INTERBOLSA S.A. y en la Cooperativa John F. Kennedy de esta inversión obligatoria por ley. Son el 1.25% del total de ingresos del Fondo a diciembre 31 de 2008.

2008	2007
\$2.597.580	\$1.776.869

Los ingresos financieros mostrados en el estado de resultados, corresponden principalmente a las inversiones de algunos excedentes de liquidez hechas en CDATs en Cooprudea durante el año 2008.

2008	2007
\$3.714.278	\$2.710.985

NOTA 13
COSTOS DE PRESTACIÓN DEL SERVICIO

Corresponden a los intereses que pagamos durante todo el año 2008 por los depósitos de ahorros de los asociados. Representan el 21.27% del total de ingresos. Los costos por servicios aumentaron en un 45.52% con respecto al año 2007, debido principalmente al aumento de los depósitos.

2008	2007
\$44.310.384	\$30.449.913

NOTA 14
GASTOS DE PERSONAL

Está representada por todos los gastos originados en la relación laboral al 31 de diciembre de 2008.

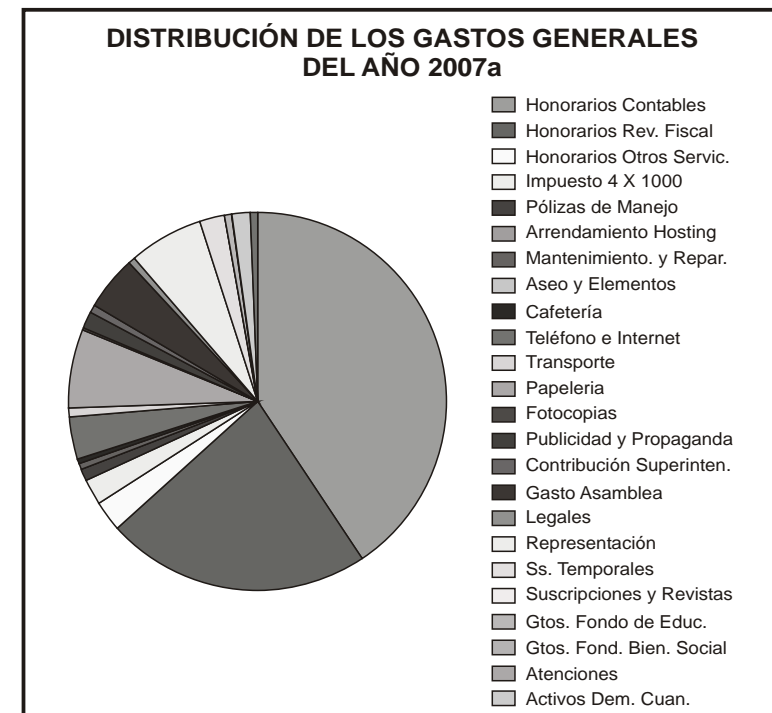
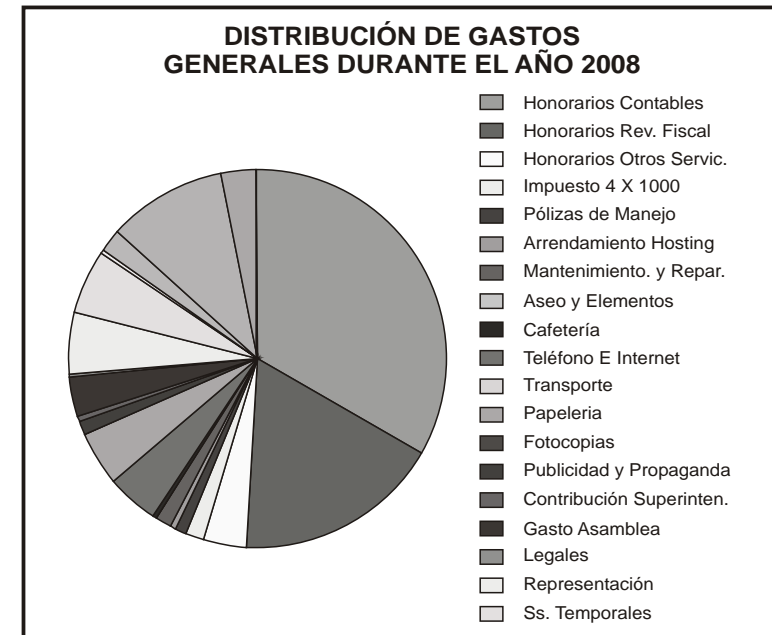
2008	2007a
\$27.790.695	\$27.898.407

NOTA 15
GASTOS GENERALES

Esta cuenta contiene el saldo de todos los gastos en los que es necesario incurrir para el desarrollo del objeto social del Fondo.

	2008	2007a	Variación	%/Ingresos
HONORARIOS CONTABLES	13.260.000	12.353.337	7,34%	6,37%
HONORARIOS REV. FISCAL	7.005.000	7.009.317	-0,06%	3,36%
HONORARIOS OTROS SERVIC.	1.411.229	776.308	81,79%	0,68%
IMPUESTO 4 X 1000	682.548	649.173	5,14%	0,33%
PÓLIZAS DE MANEJO	286.752	308.746	-7,12%	0,14%
ARRENDAMIENTO HOSTING	264.669	-	-	0,13%
MANTENIMIENTO. Y REPAR.	483.783	167.858	188,21%	0,23%
ASEO Y ELEMENTOS	50.100	47.504	5,46%	0,02%
CAFETERIA	76.850	78.653	-2,29%	0,04%
TELÉFONO E INTERNET	1.752.861	1.106.546	58,41%	0,84%
TRANSPORTE	83.750	241.396	-65,31%	0,04%
PAPELERIA	1.815.401	2.058.235	-11,80%	0,87%
FOTOCOPIAS	34.500	88.559	-61,04%	0,02%
PUBLICIDAD Y PROPAGANDA	450.000	409.146	9,99%	0,22%
CONTRIBUCION SUPERINTEN.	232.400	176.068	31,99%	0,11%
GASTO ASAMBLEA	1.270.240	1.420.975	-10,61%	0,61%
LEGALES	142.700	145.247	-1,75%	0,07%
REPRESENTACIÓN	2.081.000	1.990.323	4,56%	1,00%
SS. TEMPORALES	2.175.614	639.452	240,23%	1,04%
SUSCRIPCIONES Y REVISTAS	136.000	-	-	0,07%
GTOS. FONDO DE EDUCACIÓN	773.481	167.535	361,68%	0,37%
GTOS. FONDO DE BIENESTAR SOCIAL	4.136.054	-	-	1,99%
ATENCIONES	1.147.300	-	-	0,55%
ACTIVOS DE M. CUAN.	-	569.574	-100,00%	0,00%
OTROS	54.439	151.612	-64,09%	0,03%
	39.806.671	30.555.563	30,28%	19,11%

DISTRIBUCIÓN GRÁFICA DE LOS GASTOS GENERALES
2008 Y 2007a



NOTA 16
AMORTIZACIONES, PROVISIONES Y DEPRECIACIONES

Las amortizaciones corresponden al gasto hecho del diferido durante el año 2008 y representan el 2.66% del total de ingresos de FEUDEA.

2008	2007a
\$5.540.000	\$2.785.227

Las provisiones corresponden a la protección de ley que se hace sobre la cartera de forma mensual y representan el 3.73% del total de ingresos.

2008	2007a
\$7.760.490	\$4.000.806

Las depreciaciones corresponden al desgaste que van sufriendo los activos por el uso natural de las cosas y representan el 0.42% del total de ingresos.

2008	2007a
\$876.000	\$943.189

NOTA 17
GASTOS FINANCIEROS

Ocupan el 1.60% del total de ingresos del Fondo. En esta cuenta se acumulan los gastos bancarios por chequeras, consultas, etc.

2008	2007a
\$3.326.853	\$2.897.830

Firmado en el original
LUZ ANGELA ZULUAGA V.
Gerente

Firmado en el original
MARY LUZ GÓMEZ Z.
Contadora TP 62140-T

Firmado en el original
MAURICIO JARAMILLO R.
Revisor Fiscal TP 43621-T

ÍNDICES FINANCIEROS

A diciembre 31 de 2008

1. RAZÓN DE LIQUIDEZ

		2008	2007
<u>ACTIVO CORRIENTE</u>	=	<u>\$934.259.006</u>	=
PASIVO CORRIENTE		\$410.716.607	\$2.27 \$2.51

Este indicador nos muestra el respaldo que tiene FEUDEA para el cumplimiento de sus acreencias a corto plazo, es decir que por cada peso que debe, tiene \$2.27 para cubrirlo.

2. ÍNDICE DE SOLVENCIA O INDEPENDENCIA FINANCIERA

		2008	2007
<u>PATRIMONIO</u>	=	<u>\$576.488.310</u>	=
ACTIVO TOTAL		\$1.317.327.866	43.76% 43.19%

Podemos analizar que de los activos del Fondo de Empleados, el 43.76% es propiedad de los asociados patrimonialmente.

3. CAPITAL DE TRABAJO

		2008	2007
<u>ACTIVO CORRIENTE</u>	-	<u>\$934.259.006</u>	-
PASIVO CORRIENTE		\$523.542.399	= \$353.181.278 \$410.716.607

Son recursos disponibles en el corto plazo con los cuales cuenta el Fondo de Empleados para continuar la marcha normal de sus operaciones. Si FEUDEA tuviera que cancelar su pasivo corriente, lo podría hacer y le quedarían \$523.542.399 para seguir trabajando.

4. INDICE DE ENDEUDAMIENTO

			2008	2007
$\frac{\text{PASIVOS TOTALES}}{\text{ACTIVOS TOTALES}}$	=	$\frac{\$740.839.556}{\$1.317.327.866}$	= 56.23%	56.81%

Señala la tasa de los activos que son financiados por los asociados con ahorros y por los terceros.

5. ÍNDICE DE RENTABILIDAD DE APORTES SOCIALES

			2008	2007
$\frac{\text{EXCEDENTES}}{\text{APORTES SOCIALES}}$	=	$\frac{\$78.896.340}{\$443.092.418}$	= 17.80%	15.83%

Fija la tasa de rentabilidad de los aportes sociales en el período.

6. ÍNDICE DE RENTABILIDAD DEL PATRIMONIO

			2008	2007
$\frac{\text{EXCEDENTES}}{\text{PATRIMONIO}}$	=	$\frac{\$78.896.340}{\$576.488.310}$	= 13.69%	12.05%

Tasa de rentabilidad que obtuvo el patrimonio en el período.

7. ÍNDICE DE RENDIMIENTO DE LOS ACTIVOS

			2007	2006
$\frac{\text{EXCEDENTES}}{\text{ACTIVOS TOTALES}}$	=	$\frac{\$78.896.340}{\$1.317.327.866}$	= 6%	5.20%

Señala la tasa de rentabilidad de los ACTIVOS TOTALES.

8. ÍNDICE DE EFICIENCIA DEL SERVICIO

			2007	2006
$\frac{\text{TOTAL CARTERA}}{\text{ACTIVOS TOTALES}}$	=	$\frac{\$1.001.019.292}{\$1.317.327.866}$	= 76%	90.37%

Nos muestra que el 76% de los Activos del Fondo son dedicados al servicio de los Asociados.

Firmado en el original
 LUZ ANGELA ZULUAGA V.
 Gerente

Firmado en el original
 MARY LUZ GÓMEZ Z.
 Contadora TP 62140-T

Firmado en el original
 MAURICIO JARAMILLO R.
 Revisor Fiscal TP 43621-T

DISTRIBUCIONES DE EXCEDENTES

AÑO 2008

La Junta Directiva propone a la Honorable Asamblea, la siguiente distribución de excedentes del año 2008.

EXCEDENTES DEL EJERCICIO	\$ 78.896.340
EXCEDENTES A DISTRIBUIR	\$ 78.896.340
RESERVA PROTECCIÓN APORTES 20% (Artículo 19 Decreto ley 1481/1989)	\$15.779.268
REMANENTE	
REVALORIZACIÓN DE APORTES	\$33.985.188
FONDO BIENESTAR SOCIAL	\$ 29.131.884
TOTAL EXCEDENTE	\$78.896.340

Junta Directiva

INFORME Y DICTAMEN DEL REVISOR FISCAL

Medellín, 28 de Marzo de 2009

Señores
ASAMBLEA GENERAL ORDINARIA DE DELEGADOS
FONDO DE EMPLEADOS DE LA UNIVERSIDAD DE ANTIOQUIA
"FEUDEA"

En mi calidad de Revisor Fiscal del FONDO DE EMPLEADOS DE LA UNIVERSIDAD DE ANTIOQUIA "FEUDEA" les presento a continuación mi informe de Revisoría Fiscal sobre los Estados Financieros a 31 de diciembre de 2008, así mismo, las actividades desarrolladas por la Revisoría Fiscal en cumplimiento a las funciones establecidas por el Estatuto del Fondo de Empleados y la Ley.

INFORME DE GESTIÓN DE LA REVISORÍA FISCAL

Mi revisión se realizó de acuerdo con las disposiciones consagradas en la Ley 145 de 1960 adicionada por la Ley 43 de 1990, en el Código de Comercio especialmente los Artículos 207 al 209, en el Decreto Ley 1481 de 1989, Ley 454 de 1998, Circular Externa No. 007 (Circular Básica Jurídica de 2003), Circular Externa No. 004 (Circular Básica Contable y Financiera de 2008), el Estatuto del Fondo de Empleados y demás normas expedidas por la Superintendencia de la Economía Solidaria (S.E.S).

Desarrollé la Auditoría Integral aplicando lo consagrado en las Normas de Auditoría Generalmente Aceptadas en Colombia según lo dispuesto en la Ley 43 de 1990. Ésta actividad contempla la planeación y ejecución de la Revisoría, a fin de obtener seguridad razonable que los Estados Financieros estén libres de errores importantes y que reflejen la situación financiera y el resultado de las operaciones del FONDO DE EMPLEADOS DE LA UNIVERSIDAD DE ANTIOQUIA "FEUDEA".

La Auditoría Integral involucró la realización de pruebas en el área tributaria, financiera, gestión, revisión analítica de los Estados Financieros por el año 2008 y de control interno.

Considero que mi revisión proporciona una base razonable para expresar mi opinión sobre los Estados Financieros y conclusiones sobre otros temas:

CUMPLIMIENTO DE LAS NORMAS LEGALES

La Contabilidad se llevó conforme a las normas legales cumpliendo con lo contenido en la Resolución 1515 de 2001 sobre el Plan Único de Cuentas para el sector solidario, complementado en la Circular Externa No. 0013 (Circular Básica Contable y Financiera de 2003), adicionado y corregido por las Resoluciones 1230 de 2003, 890 de 2004 y demás Circulares y Cartas Circulares de los años 2005, 2006, 2007 y 2008; especialmente la Circular Externa No. 004 (Circular Básica Contable y Financiera de 2008).

El FONDO DE EMPLEADOS DE LA UNIVERSIDAD DE ANTIOQUIA "FEUDEA" cumple con las normas relacionadas con los derechos de autor Ley 603 de 2.000, como se menciona en el informe de Gestión.

El FONDO DE EMPLEADOS DE LA UNIVERSIDAD DE ANTIOQUIA "FEUDEA", cumplió con el pago al sistema de seguridad social integral de acuerdo con los artículos 11 y 12 del Decreto 1406 de 1.999 y los plazos modificados por el Decreto 1670 de 2008.

El FONDO DE EMPLEADOS DE LA UNIVERSIDAD DE ANTIOQUIA "FEUDEA" cumplió con las normas expedidas por la Superintendencia de Economía Solidaria, aplicando lo dispuesto en la Circular Externa No. 004 (Circular Básica Contable y Financiera de 2008) en cuanto a la clasificación y calificación de los rubros de Cartera de crédito, la creación del Comité Evaluador de Cartera y constitución de las provisiones tanto general como individual; así mismo, se registro el Comité Interno de Riesgo de Liquidez y se constituyó el Fondo de Liquidez conforme a la citada Circular.

El Informe de Gestión correspondiente al año 2008, ha sido preparado por la administración del FONDO DE EMPLEADOS DE LA UNIVERSIDAD DE ANTIOQUIA "FEUDEA" con el fin de dar cumplimiento a las disposiciones legales. De conformidad con lo dispuesto en el artículo 38 y el numeral 4 del artículo 47 de la Ley 222, la información financiera contenida en el citado informe de gestión concuerda con los estados financieros correspondientes al año terminado al 31 de diciembre de 2008, se ajusta a los requerimientos de ley, contiene una exposición sobre la evolución de las operaciones y la situación jurídica, económica y administrativa.

Los Estados Financieros básicos fueron certificados por LUZ ANGELA ZULUAGA VALENCIA como Representante Legal y MARY LUZ GOMEZ ZULUAGA, como Contadora Pública titulada con Tarjeta Profesional 62140-T, declarando que se verificaron previamente las afirmaciones contenidas en ellos, al igual que las notas a los Estados Financieros y que la información fue fielmente tomada de los libros oficiales, según certificación adjunta al informe de la Asamblea.

OPINIÓN SOBRE LOS ESTADOS FINANCIEROS

He examinado el Balance General del FONDO DE EMPLEADOS DE LA UNIVERSIDAD DE ANTIOQUIA "FEUDEA" por los años terminados al 31 de diciembre de 2008 y 2007, los correspondientes Estados de Resultados, Estados de Cambios en el Patrimonio, Cambios en la Situación Financiera, Estados de Flujos de Efectivo por los años terminados en esas fechas y las revelaciones hechas a través de las Notas que fueron preparadas bajo la responsabilidad de la Administración del Fondo de Empleados.

Una de mis obligaciones es la de expresar conclusiones sobre cada uno de los temas de la auditoría integral con base en los procedimientos que he considerado necesarios para la obtención de evidencia apropiada, con el propósito de obtener una seguridad razonable de las conclusiones sobre el alcance de la auditoría integral. Dadas las limitaciones inherentes de cualquier estructura de control interno, pueden ocurrir errores o irregularidades y no ser detectadas; también las proyecciones de cualquier evaluación de control interno para periodos futuros están sujetas al riesgo que el control interno se pueda tornar inadecuado por los cambios en sus elementos.

En mi opinión, los Estados Financieros antes mencionados, tomados fielmente de los libros oficiales y adjuntos a éste informe, presentan razonablemente la situación financiera del FONDO DE EMPLEADOS DE LA UNIVERSIDAD DE ANTIOQUIA "FEUDEA" al 31 de diciembre de 2008 y 2007, los resultados de sus operaciones, los Cambios en el Patrimonio, los Cambios en la Situación Financiera y los Flujos de Efectivo por los años terminados en esas fechas se presentan de conformidad con las normas de contabilidad generalmente aceptadas en Colombia aplicadas uniformemente.

CONTROL INTERNO

Con base en los procedimientos de trabajo y con la evidencia obtenida, conceptúo que la contabilidad se lleva conforme a las normas legales y a la técnica contable y demás resoluciones expedidas por Superintendencia de la Economía Solidaria; las operaciones registradas en los libros y los actos de los administradores se ajustan al Estatuto, a las disposiciones de la Asamblea General y a las decisiones de la Junta Directiva del FONDO DE EMPLEADOS DE LA UNIVERSIDAD DE ANTIOQUIA "FEUDEA", la correspondencia, los comprobantes de las cuentas y los Libros de Actas de Junta

Directiva, Asamblea y Comité de Control Social, Libros Oficiales se llevan y conservan debidamente. La última acta registrada en el libro de actas de Junta Directiva es la No. 62 del 18 de Diciembre de 2008, de Asambleas la segunda de delegados del 29 Marzo de 2008 y la del Comité de Control Social es el acta No 6 del 17 de diciembre de 2008, los libros contables, se encuentran registrados en Cámara de Comercio y sus operaciones están impresas a Diciembre 31 de 2008; se mantuvo en todos sus aspectos importantes una estructura efectiva de control interno en relación con la conducción ordenada de las operaciones, confiabilidad de la información financiera y cumplimiento de las leyes y regulaciones que la afectan.

MAURICIO JARAMILLO RESTREPO.
Revisor Fiscal
TP 43621-T

INFORME DEL COMITÉ DE CONTROL SOCIAL A LA JUNTA DIRECTIVA

Después de revisar y hacer un minucioso sondeo a las actas del Fondo de Empleados del año inmediatamente anterior, hemos encontrado una gran coherencia y orden lógico en todo lo allí plasmado; cabe anotar que en varias de las capacitaciones y acontecimientos de recreación que el fondo nos brindó hay una gran transparencia en sus actas; es por ello le hacemos un reconocimiento de felicitaciones y los invitamos a continuar con la honestidad que los caracteriza para que el Fondo de Empleados siga creciendo cada día no solo en lo económico sino también demostrando que si podemos brindar cantidad y calidad pensando siempre en el bienestar de los afiliados que confían sus ahorros y necesidades a dichas entidades.

Atentamente,

COMITÉ DE CONTROL SOCIAL

DISEÑO Y DIAGRAMACIÓN
Mauricio Rodríguez Soto
Teléfono 217 47 91
E-mail: maosoto@une.net.co

IMPRESIÓN
Cátedra Litografía
Teléfono 217 53 40
E-mail: catedralitografia@une.net.co